

**INSTITUTO TECNOLÓGICO SUPERIOR DE ARANDAS**  
**Balance General al 31 de Marzo del 2011**

<b>ACTIVO</b>		<b>PASIVO</b>	
<i>ACTIVO CIRCULANTE</i>		<i>PASIVO CIRCULANTE</i>	
EFFECTIVO	11,109,472	PROVEEDORES	311,257
CUENTAS POR COBRAR	2,921,513	IMPUESTOS POR PAGAR	156,104
		ACREEDORES DIVERSOS	249,326
<i>Total ACTIVO CIRCULANTE</i>	14,030,985	<i>Total PASIVO CIRCULANTE</i>	716,687
		<i>PASIVO CIRCULANTE O CONSOLIDADO</i>	
		PRIMA DE ANTIGUEDAD	111,434
		INDEMNIZACION LEGAL	154,393
		<i>Total PASIVO CIRCULANTE O CONSOLIDADO</i>	265,827
<i>ACTIVO FIJO</i>		<i>PASIVO DIFERIDO</i>	
MOBILIARIO Y EQUIPO DE ADMINISTRACIÓN	1,444,423		
MAQUINARIA Y EQUIPO AGROPECUARIO, INDU	9,382,941		
VEHICULOS Y EQUIPO DE TRANSPORTE	1,911,050		
BIENES INMUEBLES	27,500		
DEPRECIACIONES	-5,748,493	<i>Total PASIVO DIFERIDO</i>	0
<i>Total ACTIVO FIJO</i>	7,017,421		
		<b>SUMA DEL PASIVO</b>	982,514
		<b>CAPITAL</b>	
		<i>CAPITAL (PATRIMONIO)</i>	
		RESULTADOS DE EJERCICIOS ANTERIORES	19,312,982
		PATRIMONIO DONADO	27,500
		RESERVA PARA CONTINGENCIAS	-265,827
		<i>Total CAPITAL (PATRIMONIO)</i>	19,074,655
<i>ACTIVO DIFERIDO</i>		RESULTADO DEL EJERCICIO	991,237
<i>Total ACTIVO DIFERIDO</i>	0	<b>SUMA DEL CAPITAL</b>	20,065,892
<b>SUMA DEL ACTIVO</b>	21,048,406	<b>SUMA DEL PASIVO Y CAPITAL</b>	21,048,406

ELABORO  
 L.C.P. MA. DOLORES VARELA ARRIAGA  
 DIVISION ADMINISTRATIVA


Vo. Bo.  
 ING. JUAN ANTONIO GONZÁLEZ VELÁZQUEZ  
 DIRECTOR GENERAL


SUPERVISO  
 LIC. JOSEFINA HERNÁNDEZ LÓPEZ  
 SUBDIRECCIÓN ADMINISTRATIVA


**INSTITUTO TECNOLOGICO SUPERIOR DE ARANDAS**

**Estado de Actividades del 01 al 31 de Marzo del 2011**

	Periodo	%	Acumulado	%
<b>INGRESOS</b>				
<i>RESULTADOS ACREEDORAS</i>				
INGRESOS POR SUBSIDIO FEDERAL	579,052	31	2,045,086	46
INGRESOS POR SUBSIDIO ESTATAL	1,222,550	65	1,740,975	39
INGRESOS PROPIOS	74,487	4	642,532	15
Total RESULTADOS ACREEDORAS	1,876,089	100	4,428,593	100
<b>TOTAL INGRESOS</b>	1,876,089	100	4,428,593	100
<b>EGRESOS</b>				
<i>RESULTADOS DEUDORA</i>				
SERVICIOS PERSONALES	790,818	42	2,287,101	52
MATERIALES Y SUMINISTROS	17,510	1	50,716	1
SERVICIOS GENERALES	368,810	20	791,477	18
DEPRECIACIONES Y AMORTIZACIONES	102,531	5	308,062	7
Total RESULTADOS DEUDORA	1,279,668	68	3,437,356	78
<b>TOTAL EGRESOS</b>	1,279,668	68	3,437,356	78
<b>RESULTADO DEL EJERCICIO</b>	596,421	32	991,237	22

  
 ELABORÓ  
 L.C.P. MA. DOLORES VARELA ARRIAGA  
 DIVISION ADMINISTRATIVA


  
 Vo. Bo.  
 ING. JUAN ANTONIO GONZÁLEZ VELÁZQUEZ  
 DIRECTOR GENERAL


  
 SUPERVISÓ  
 LIC. JOSEFINA HERNÁNDEZ LÓPEZ  
 SUBDIRECCIÓN ADMINISTRATIVA


**INSTITUTO TECNOLOGICO SUPERIOR DE ARANDAS**

**Estado del ejercicio del presupuesto del 01 al 31 de Marzo del 2011**

	Periodo	%	Acumulado	%
<b>INGRESOS</b>				
<i>RESULTADOS ACREEDORAS</i>				
REMANENTE DE EJERCICIOS ANTERIORES			6,000,000	57
INGRESOS POR SUBSIDIO FEDERAL	579,052	31	2,045,086	20
INGRESOS POR SUBSIDIO ESTATAL	1,222,550	65	1,740,975	17
INGRESOS PROPIOS	74,487	4	642,532	6
Total RESULTADOS ACREEDORAS	1,876,089	100	10,428,593	100
<b>TOTAL INGRESOS</b>	1,876,089	100	10,428,593	100
<b>EGRESOS</b>				
<i>RESULTADOS DEUDORA</i>				
SERVICIOS PERSONALES	790,818	42	2,287,101	22
MATERIALES Y SUMINISTROS	17,510	1	50,716	1
SERVICIOS GENERALES	368,810	20	791,477	7
ACTIVO FIJO			82,946	1
Total RESULTADOS DEUDORA	1,177,138	63	3,212,240	31
<b>TOTAL EGRESOS</b>	1,177,138	63	3,212,240	31
<b>RESULTADO DEL EJERCICIO</b>	698,952	37	7,216,353	69

  
 ELABORO  
 L.C.P. MA. DOLORES VARELA ARRIAGA  
 DIVISION ADMINISTRATIVA

  
 Vo. Bo.  
 ING. JUAN ANTONIO GONZÁLEZ VELÁZQUEZ  
 DIRECTOR GENERAL

  
 SUPERVISO  
 LIC. JOSEFINA HERNÁNDEZ LÓPEZ  
 SUBDIRECCIÓN ADMINISTRATIVA

INSTITUTO TECNOLOGICO SUPERIOR DE ARANDAS

Balanza de Comprobación al 31 de Marzo del 2011

Nombre	Saldos		Iniciales			Saldos		Actuales	
	Deudor	Acreedor	Deudor	Cargos	Abonos	Deudor	Acreedor	Deudor	Acreedor
ACTIVO CIRCULANTE	13,443,376			4,099,318	3,511,708	14,030,985			
<b>EFFECTIVO</b>	<b>10,525,725</b>			<b>4,091,025</b>	<b>3,507,278</b>	<b>11,109,472</b>			
FONDO FIJO DE CAJA	5,000			0	0	5,000			
BANCOS	1,608,017			4,047,999	3,507,278	2,148,737			
HSBC 04017955576	1,045,360			579,273	1,000,377	624,256			
HSBC 04017955568	93,154			1,223,051	1,000,029	316,176			
BBVA BANCOMER 0142395789	484,004			111,884	244	595,844			
BANSI 97178918	99,735			125,000	147,369	77,366			
BANAMEX 439	-114,236			2,008,790	1,359,259	535,295			
INVERSIONES	8,912,708			43,026	0	8,955,734			
HSBC	8,912,708			43,026	0	8,955,734			
<b>CUENTAS POR COBRAR</b>	<b>2,917,651</b>			<b>8,293</b>	<b>4,431</b>	<b>2,921,513</b>			
DEUDORES DIVERSOS	4,284			8,293	3,893	8,684			
A	21			0	0	21			
AGUILAR GARCIA ADRIAN	21			0	0	21			
E	947			789	1,736	0			
ESTRADA MARTINEZ CARLOS ALBERTO	947			789	1,736	0			
G	0			0	0	0			
García Esparza Carlos Omar	0			0	0	0			
H	8			804	812	0			
HERNANDEZ LOPES JOSEFINA	8			804	812	0			
I	0			3,552	0	3,552			
IBARRA GOMEZ ERIK	0			3,552	0	3,552			
J	-104			0	0	-104			
Jiménez Hernández Juan Francisco	-104			0	0	-104			
M	3,412			3,148	1,345	5,215			
MARTINEZ MORENO LUIS	3,456			0	546	2,910			
MUÑOZ IBARRA LUIS FRANCISCO	-44			3,148	799	2,305			
ANTICIPO A PROVEEDORES	2,911,674			0	0	2,911,674			
C	2,911,674			0	0	2,911,674			
CAPECE	2,911,674			0	0	2,911,674			
SUBSIDIO AL EMPLEO	1,693			0	538	1,156			
ACTIVO FIJO	7,029,471			90,480	102,531	7,017,421			
<b>MOBILIARIO Y EQUIPO DE ADMINISTRACIÓN</b>	<b>1,444,423</b>			<b>0</b>	<b>0</b>	<b>1,444,423</b>			
MOBILIARIO	564,754			0	0	564,754			
EQUIPO DE OFICINA	87,438			0	0	87,438			
EQUIPO EDUCACIONAL Y RECREATIVO	792,230			0	0	792,230			
<b>MAQUINARIA Y EQUIPO AGROPECUARIO, INDUSTRIAL, CONST</b>	<b>9,292,461</b>			<b>90,480</b>	<b>0</b>	<b>9,382,941</b>			
MAQUINARIA Y EQUIPO INDUSTRIAL	6,531,874			0	0	6,531,874			
EQUIPO DE TELEFONIA Y COMUNICACIONES	813,470			0	0	813,470			
EQUIPO DE COMPUTACION ELECTRONICO	1,947,118			90,480	0	2,037,598			
<b>VEHICULOS Y EQUIPO DE TRANSPORTE</b>	<b>1,911,050</b>			<b>0</b>	<b>0</b>	<b>1,911,050</b>			
VEHICULOS Y EQUIPO TERRESTRE	1,911,050			0	0	1,911,050			
<b>BIENES INMUEBLES</b>	<b>27,500</b>			<b>0</b>	<b>0</b>	<b>27,500</b>			
TERRENOS	27,500			0	0	27,500			
<b>DEPRECIACIONES</b>	<b>-5,645,982</b>			<b>0</b>	<b>102,531</b>	<b>-5,748,493</b>			
DEP. ACUMULADA DE MOBILIARIO Y EQUIPO DE ADMINSTR	-379,743			0	8,178	-387,921			
DEP. ACUMULADA DE MOBILIARIO	-211,933			0	4,721	-216,654			
DEP. ACUMULADA DE EQUIPO DE OFICINA	-21,043			0	156	-21,200			
DEP. ACUMULADA DE EQUIPO EDUCACIONAL Y RECREATIVO	-146,768			0	3,301	-150,067			
DEP. ACUMULADA DE MAQ. Y EQ. AGROPECUARIO, INDUSTRI	-4,938,126			0	94,352	-5,032,478			
DEP. ACUMULADA DE MAQ. Y EQ. INDUSTRIAL	-1,053,771			0	54,432	-1,708,204			
DEP. ACUMULADA DE EQ. DE TELEFONIA Y TELECOMUNICAC	-284,714			0	20,337	-305,051			
DEP. ACUMULADAM DE MAQ. Y EQUIPO ELECTRONICO	-1,416,745			0	19,583	-1,436,329			
DEP. ACUMULADA DE MAQ. Y EQ. TERRESTRE	-1,582,594			0	0	-1,582,594			
DEP. ACUMULADA DE VEHICULOS Y EQ. DE TRANSPORTE	-328,094			0	0	-328,094			
DEP. ACUMULADA DE VEHICULOS Y EQ. DE TRANSPORTE	-328,094			0	0	-328,094			
PASIVO CIRCULANTE		737,549	264,039		243,176		716,687		
<b>PROVEEDORES</b>		<b>422,418</b>	<b>111,161</b>		<b>0</b>		<b>311,257</b>		
A		18,596	0		0		18,596		
AUTOBUS		18,596	0		0		18,596		
C		0	0		0		0		
CFE		0	0		0		0		
G		157,074	0		0		157,074		
GRUPO ABASTECEDOR DE BASICOS S.A DE C.V.		0	0		0		0		
GRUPO ESTRATEGICO PARA TELECOMUNICACIONES		0	0		0		0		
COMERCIALIZADORA DAFERDI, S.A.D E C.V.		157,074	0		0		157,074		
I		129,340	0		0		129,340		
Instituto Superior Autónomo de Occidente, A.C.		129,340	0		0		129,340		
L		111,161	111,161		0		0		
LIBRERIAS GONVILL, S.A. DE C.V.		111,161	111,161		0		0		
S		6,247	0		0		6,247		
Servicios Publicitarios Jalisco, s.a de c.v.		6,247	0		0		6,247		
<b>IMPUESTOS POR PAGAR</b>		<b>147,430</b>	<b>152,878</b>		<b>161,551</b>		<b>156,104</b>		
ISR SOBRE SUELDOS		60,386	60,386		67,665		67,665		
CUOTAS IMSS		38,782	0		0		38,782		
*10% RETENCION DE ISR		4,191	4,191		5,427		5,428		
RETENCION PENSIONES DEL ESTADO		18,203	36,566		36,724		18,361		
RETENCION PRESTAMO DE PENSIONES DEL ESTADO		25,867	51,734		51,734		25,867		
<b>ACREEDORES DIVERSOS</b>		<b>167,701</b>	<b>0</b>		<b>81,825</b>		<b>249,526</b>		
A		0	0		2,500		2,500		
Acto académico		0	0		2,500		2,500		
C		39,600	0		79,125		118,725		
Ceneval		39,600	0		79,125		118,725		
S		276	0		0		276		
SEPROE		276	0		0		276		
T		127,825	0		0		127,825		
Titulación		127,825	0		0		127,825		
PASIVO CIRCULANTE O CONSOLIDADO		265,827	0		0		265,827		
<b>PRIMA DE ANTIGUEDAD</b>		<b>111,434</b>	<b>0</b>		<b>0</b>		<b>111,434</b>		
INDEMNIZACION LEGAL		154,393	0		0		154,393		
CAPITAL (PATRIMONIO)		19,074,655	0		0		19,074,655		
<b>RESULTADOS DE EJERCICIOS ANTERIORES</b>		<b>19,312,982</b>	<b>0</b>		<b>0</b>		<b>19,312,982</b>		
RESULTADO DEL EJERCICIO 2000		277,793	0		0		277,793		
RESULTADO DEL EJERCICIO 2001		-141,299	0		0		-141,299		
RESULTADO DEL EJERCICIO 2002		1,628,594	0		0		1,628,594		
RESULTADO DEL EJERCICIO 2003		-1,727,608	0		0		-1,727,608		

RESULTADO DEL EJERCICIO 2004	7,529,697	0	0	7,529,697		
RESULTADO DEL EJERCICIO 2005	-956,695	0	0	-956,695		
RESULTADO DEL EJERCICIO 2006	2,947,528	0	0	2,947,528		
RESULTADO DEL EJERCICIO 2007	2,425,122	0	0	2,425,122		
RESULTADO DEL EJERCICIO 2008	2,549,522	0	0	2,549,522		
RESULTADO DEL EJERCICIO 2009	2,325,513	0	0	2,325,513		
RESULTADO DEL EJERCICIO 2010	2,453,815	0	0	2,453,815		
<b>PATRIMONIO DONADO</b>	<b>27,500</b>	<b>0</b>	<b>0</b>	<b>27,500</b>		
<b>RESERVA PARA CONTINGENCIAS</b>	<b>-265,827</b>	<b>0</b>	<b>0</b>	<b>-265,827</b>		
PRIMA DE ANTIGUEDAD	-111,434	0	0	-111,434		
INDEMNIZACION LEGAL	-154,393	0	0	-154,393		
RESULTADOS ACREEDORAS	2,552,504	0	1,876,089	4,428,593		
<b>INGRESOS POR SUBSIDIO FEDERAL</b>	<b>1,466,034</b>	<b>0</b>	<b>579,052</b>	<b>2,045,086</b>		
<b>INGRESOS POR SUBSIDIO ESTATAL</b>	<b>518,425</b>	<b>0</b>	<b>1,222,550</b>	<b>1,740,975</b>		
<b>INGRESOS PROPIOS</b>	<b>568,045</b>	<b>0</b>	<b>74,487</b>	<b>642,532</b>		
INGRESOS POR INVERSION	64,671	0	43,026	107,697		
CUOTAS DE INSCRIPCION	419,854	0	16,250	436,104		
INGRESOS POR SERVICIOS ESCOLARES	18,794	0	5,119	23,913		
EXAMEN DE ADMISION Y CURSO PROPEDEUTICO	0	0	8,890	8,890		
OTROS INGRESOS	64,078	0	480	64,558		
PRODUCTOS FINANCIEROS	647	0	722	1,369		
RESULTADOS DEUDORA	2,157,688	1,279,668	0	3,437,356		
<b>SERVICIOS PERSONALES</b>	<b>1,496,283</b>	<b>790,816</b>	<b>0</b>	<b>2,287,101</b>		
REMUNERACIONES AL PERSONAL DE CARACTER PERMANENTE	1,121,895	601,362	0	1,723,257		
SUELDO BASE	1,121,895	601,362	0	1,723,257		
REMUNERACIONES ADICIONALES Y ESPECIALES	67,297	16,914	0	84,210		
COMPENSACIONES PARA MATERIAL DIDACTICO	13,128	6,387	0	19,516		
PRIMA VACACIONAL Y DOMINICAL	15,097	1,237	0	16,334		
AGUINALDO	30,498	4,158	0	34,656		
ESTIMULOS DE ANTIGUEDAD	8,573	5,132	0	13,705		
PAGO POR CONCEPTO DE SEGURIDAD SOCIAL	168,721	95,202	0	263,923		
CUOTAS A PENSIONES	63,814	42,192	0	106,006		
CUOTAS PARA LA VIVIENDA	25,526	16,877	0	42,402		
CUOTAS AL IMSS POR ENFERMEDAD Y MATERNIDAD	79,381	36,134	0	115,515		
PAGO POR OTRAS PRESTACIONES DE SEGURIDAD SOCIAL	76,320	46,535	0	122,856		
FONDO DE RETIRO	16,930	16,840	0	33,770		
ESTIMULOS AL PERSONAL	59,391	29,695	0	89,086		
PAGO DE OTRAS PRESTACIONES	62,050	30,805	0	92,855		
AYUDA PARA DESPENSA	62,050	30,805	0	92,855		
<b>MATERIALES Y SUMINISTROS</b>	<b>33,206</b>	<b>17,510</b>	<b>0</b>	<b>50,716</b>		
MATERIALES DE ADMINISTRACION	7,347	5,306	0	12,652		
MATERIAL DE OFICINA	0	4,641	0	4,641		
MATERIAL DE LIMPIEZA	7,347	665	0	8,012		
ALIMENTOS Y UTENSILIOS	9,924	4,387	0	14,310		
ALIMENTACION PARA SERVIDORES PUBLICOS ESTATALES	9,397	3,971	0	13,368		
ALIMENTACION DE ANIMALES	200	0	0	200		
UTENSILIOS PARA EL SERVICIO DE ALIMENTACION	327	416	0	743		
COMBUSTIBLES, LUBRICANTES Y ADITIVOS	14,947	7,817	0	22,764		
COMBUSTIBLES	14,947	7,817	0	22,764		
VESTUARIO, BLANCOS, PRENDAS DE PROTECCION Y ARTICU	989	0	0	989		
ARTICULOS DEPORTIVOS	989	0	0	989		
<b>SERVICIOS GENERALES</b>	<b>422,867</b>	<b>368,810</b>	<b>0</b>	<b>791,477</b>		
SERVICIOS BASICOS	24,511	26,305	0	50,816		
SERVICIO POSTAL	154	0	0	154		
SERVICIO TELEFONICO	8,964	11,557	0	20,521		
SERVICIO DE ENERGIA ELECTRICA	15,393	14,748	0	30,141		
SERVICIOS DE CAPACITACION, ASESORIA, INFORMATICOS,	91,196	92,947	0	184,143		
SERVICIOS DE ASESORIA	90,268	62,959	0	153,227		
ESTUDIOS DIVERSOS	0	1,369	0	1,369		
CAPACITACION ESPECIALIZADA	928	28,619	0	29,547		
SERVICIOS COMERCIALES Y BANCARIOS	187,640	650	0	188,290		
SEGUROS	172,541	0	0	172,541		
INTERESES, DESCUENTOS Y OTROS SERVICIOS BANCARIOS	844	650	0	1,494		
OTROS IMPUESTOS Y DERECHOS	14,254	0	0	14,254		
SERVICIOS DE MANTENIMIENTO, CONSERVACION E INSTALA	62,968	220,212	0	283,179		
MANTENIMIENTO Y CONSERV. DE EQ. DE COMPUTO	5,779	765	0	6,544		
MANTENIMIENTO Y CONSERV. DE MAQ. Y EQ. DE TRANSPOR	5,353	2,845	0	8,198		
MANTENIMIENTO Y CONSERV. DE INSTALACIONES	50,846	215,822	0	266,668		
SERVICIOS DE LAVANDERIA, LIMPIEZA, HIGIENE Y FUMIG	990	780	0	1,770		
SERVICIOS DE DIFUSION E INFORMATICA	21,481	2,413	0	23,893		
GASTOS DE DIFUSION, PUBLICACIONES Y EDICION DE TRAB	21,481	2,413	0	23,893		
GASTOS DE TRASLADO Y VIATICOS	33,130	25,234	0	58,364		
PASAJES	7,652	5,233	0	12,885		
VIATICOS	25,478	11,649	0	37,127		
TRASLADO DE PERSONAL	0	8,352	0	8,352		
SERVICIOS OFICIALES	1,741	1,050	0	2,791		
GASTOS DE REPRESENTACION	1,741	1,050	0	2,791		
<b>DEPRECIACIONES Y AMORTIZACIONES</b>	<b>205,532</b>	<b>102,531</b>	<b>0</b>	<b>308,062</b>		
DEPRECIACIONES	205,532	102,531	0	308,062		
Sumas Iguales:	22,630,535	22,630,535	5,733,504	5,733,504	24,485,762	24,485,762

ELABORÓ  
 LIC. P. MA. DOLORES VARELA ARRIAGA  
 DIVISION ADMINISTRATIVA

Vo. Bo.  
 ING. JUAN ANTONIO GONZÁLEZ VELÁZQUEZ  
 DIRECTOR GENERAL


SUPERVISÓ  
 LIC. JOSEFINA HERNÁNDEZ LÓPEZ  
 SUBDIRECCIÓN ADMINISTRATIVA

**INSTITUTO TECNOLOGICO SUPERIOR DE ARANDAS**

**ESTADO DE ORIGEN Y APLICACIÓN DE RECURSOS**


**Del 1° al 31 de Marzo de 2011**

CONCEPTO	ORIGEN	APLICACIÓN
RESULTADO DEL PERIODO	596,421	
<b>ACTIVO</b>		
EFFECTIVO		583,747
CUENTAS POR COBRAR		3,862
MAQUINARIA Y EQUIPO AGROPECUARIO, INDUSTRIAL		90,480
DEPRECIACIONES	<u>102,531</u>	
<b>CAMBIO EN ACTIVO</b>	<u>102,531</u>	<u>678,089</u>
<b>PASIVO</b>		
PROVEEDORES		111,161
IMPUESTOS POR PAGAR	8,674	
ACREEDORES DIVERSOS	<u>81,625</u>	
<b>CAMBIO EN PASIVO</b>	<u>90,299</u>	<u>111,161</u>
<b>CAPITAL</b>		
<b>TOTAL</b>	<u><u>789,250</u></u>	<u><u>789,250</u></u>





---

ELABORÓ  
LIC. P. MA. DOLORES VARELA ARRIAGA  
DIVISIÓN ADMINISTRATIVA




---

Vo. Bo.  
ING. JUAN ANTONIO GONZÁLEZ VELÁZQUEZ  
DIRECTOR GENERAL





---

SUPERVISÓ  
LIC. JOSEFINA HERNÁNDEZ LÓPEZ  
SUBDIRECCIÓN ADMINISTRATIVA


**INSTITUTO TECNOLOGICO SUPERIOR DE ARANDAS**

**ESTADO DE FLUJOS DE EFECTIVO**  
**Al 31 de Marzo del 2011**


<b>ACTIVIDADES DE OPERACIÓN:</b>	
Aumento en el patrimonio no restringido	991,237
Partidas relacionadas con actividades de inversión:	
Depreciaciones	308,062
<b>Suma</b>	<u>1,299,299</u>
Cuentas por cobrar	-8,615
Proveedores	-597,262
Otros pasivos circulantes	<u>-64,879</u>
<b>Flujos netos de efectivo y equivalentes de efectivo</b>	<b>628,542</b>
<b>ACTIVIDADES DE INVERSION:</b>	
Adquisiciones de activo fijo	<u>-173,425</u>
<b>Aumento neto en efectivo y equivalentes de efectivo</b>	<b>455,117</b>
Efectivo y equivalentes de efectivo al inicio del año	<u>10,654,355</u>
<b>Efectivo y equivalentes de efectivo a febrero del 2011</b>	<b>11,109,472</b>



ELABORÓ  
L.C.P. MA. DOLORES VARELA ARRIAGA  
DIVISION ADMINISTRATIVA



Vo. Bo.  
ING. JUAN ANTONIO GONZÁLEZ VELÁZQUEZ  
DIRECTOR GENERAL



SUPERVISÓ  
LIC. JOSEFINA HERNÁNDEZ LÓPEZ  
SUBDIRECCIÓN ADMINISTRATIVA